

MONTHLY STATISTICAL BULLETIN

APRIL 2019

Market capitalization : 166.126.095.864

Turnover: 458.854.402

Number of transactions: 1.507

MBI10: 3.603,57

↓0,76%

↓53,91%

↑7,95%

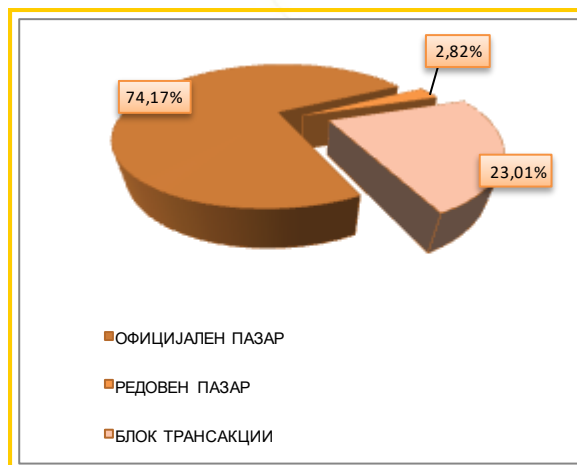
↓1,67%

BASIC INDICATORS

TURNOVER (denars)	March 2019	April 2019	% of change
TRADING IN BEST	292.372.091	353.279.188	20,83
SHARES	266.828.391	316.235.104	18,52
BONDS	14.099.285	37.044.084	162,74
OTHER SECURITIES	11.444.415	0	-
DAILY AVERAGE TURNOVER (denars)	13.922.481	17.663.959	26,87
DAILY AVERAGE NUMBER OF TRANSACTIONS	65	75	15,38
BLOCK TRANSACTIONS	395.615.321	105.575.214	-73,31
PUBLIC AUCTIONS	0	0	-
PUBLIC OFFERING	307.475.000	0	-
TOTAL	995.462.412	458.854.402	-53,91
NUMBER OF TRANSACTIONS			
TRADING IN BEST	1.367	1.491	9,07
BLOCK TRANSACTIONS	28	16	-42,86
PUBLIC AUCTIONS	0	0	-
PUBLIC OFFERING	1	0	-
TOTAL	1.396	1.507	7,95
MARKET CAPITALIZATION (denars)			
MARKET CAPITALIZATION OF SHARES	167.397.813.017	166.126.095.864	-0,76
OFFICIAL MARKET-SHARES	164.029.039.152	162.757.321.999	-0,78
MARKET OF JOINT STOCK COMPANIES WITH SPECIAL REPORTING OBLIGATIONS	3.368.773.865	3.368.773.865	0,00
MARKET CAPITALIZATION OF BONDS	3.427.657.043	3.416.114.480	-0,34
MARKET CAPITALIZATION OF OTHER SECURITIES	309.570.847	309.309.790	-0,08
TOTAL MARKET CAPITALIZATION	171.135.040.907	169.851.520.134	-0,75
MBI10	3.664,66	3.603,57	-1,67
OMB	132,18	131,87	-0,23
NUMBER OF LISTED SECURITIES	104	104	0,00
NUMBER OF TRADING DAYS	21	20	-4,76

TURNOVER STRUCTURE

Market segment	Turnover (denars)	Turnover (EUR)	%	Number of transactions
OFFICIAL MARKET	340.351.019	5.534.143	74,17	1.480
REGULAR MARKET	12.928.169	210.247	2,82	11
BLOCK TRANSACTIONS	105.575.214	1.716.812	23,01	16
PUBLIC AUCTIONS	0	0	0,00	0
PUBLIC OFFERING	0	0	0,00	0
TOTAL	458.854.402	7.461.202	100,00	1.507



MONTHLY STATISTICAL BULLETIN

10 MOST LIQUID SHARES (Official market)

Issuer	Max (denars)	Min (denars)	Average price (denars)	Volume	Turnover (denars)	Turnover (EUR)	%	Num. of trans.	Market capitalization (denars)
Komercijalna banka Skopje	5.690,00	5.151,00	5.474,20	24.868	138.191.352	2.246.911	44,43	442	11.862.293.038
Alkaloid Skopje	8.600,00	8.258,00	8.502,14	6.289	53.748.799	873.998	17,28	232	11.880.587.738
Makpetrol Skopje	53.000,00	50.501,00	51.830,94	492	25.560.468	415.615	8,22	128	5.900.055.000
Stopanska banka Skopje	1.178,00	1.029,00	1.144,62	14.576	16.772.062	272.672	5,39	82	17.986.080.622
Granit Skopje	838,00	810,00	825,80	18.202	15.073.883	245.126	4,85	115	2.556.675.642
NLB Banka Skopje	16.000,00	15.120,00	15.542,17	756	11.755.809	191.168	3,78	50	13.635.425.489
TTK Banka Skopje	1.389,00	1.370,00	1.380,41	8.380	11.572.009	188.121	3,72	73	1.253.048.860
Ohridska banka Skopje	6.250,00	6.050,00	6.173,17	1.518	9.261.571	150.614	2,98	45	3.123.917.500
Makedonski Telekom Skopje	300,00	290,00	297,29	18.330	5.432.900	88.349	1,75	50	28.666.337.486
Makedonijaturist Skopje	5.300,00	5.050,00	5.179,52	951	4.940.903	80.347	1,59	35	2.373.957.565
Rest				47.888	18.698.388	304.047	6,01	184	63.518.943.059
Total				142.250	311.008.144	5.056.969	100,00	1.436	162.757.321.999

TOP GAINERS / TOP LOSERS—OFFICIAL MARKET

Issuer	Average price (denars) 29.03.2019	Average price (denars) 30.04.2019	% of change
TOP GAINERS			
Mermeren kombinat Prilep	2.106,00	2.599,00	23,41
Skopski Pazar Skopje	16.314,00	18.000,00	10,33
Stopanska banka Skopje—preference shares	810,00	891,00	10,00
Makstil Skopje	110,00	115,00	4,55
NLB Banka Skopje	15.300,00	15.965,40	4,35
TOP LOSERS			
RZ Uslugi Skopje	105,00	85,00	-19,05
Arcelormittal Skopje (CRM) Skopje	91,00	74,00	-18,68
Stopanska banka Skopje	1.178,40	1.030,12	-12,58
Stopanska banka Bitola	2.648,40	2.328,00	-12,10
FZC 11 Oktovri Kumanovo	900,00	800,53	-11,05

OVERVIEW OF THE TRADING WITH BONDS

	HIGH (%)	LOW (%)	Last daily average price (%)	Last trading day	Volume (in EUR)	Turnover (denars)	Turnover (EUR)	Yield to maturity *
Government bonds-denationalization XII issue (RMDEN12)	98,00	97,00	98,00	24.04.2019	26.251	1.581.680	25.720	3,01%
Government bonds-denationalization XIII issue (RMDEN13)	98,50	98,00	98,50	11.04.2019	6.994	422.414	6.869	2,61%
Government bonds-denationalization XIV issue (RMDEN14)	98,00	98,00	98,00	05.04.2019	25.251	1.521.744	24.746	2,69%
Government bonds-denationalization XV issue (RMDEN15)	98,00	98,00	98,00	12.04.2019	2.295	138.308	2.249	2,60%
Government bonds-denationalization XVI issue (RMDEN16)	98,60	96,00	98,00	24.04.2019	332.914	20.166.935	327.960	2,53%
Government bonds-denationalization XVII issue (RMDEN17)	97,50	97,00	97,50	08.04.2019	91.934	5.511.793	89.629	2,61%

* The model for calculation of annual average yield to maturity is adapted to the characteristics of the bonds. Calculation date is 30.04.2019 using the last average price of the bonds.

MONTHLY STATISTICAL BULLETIN

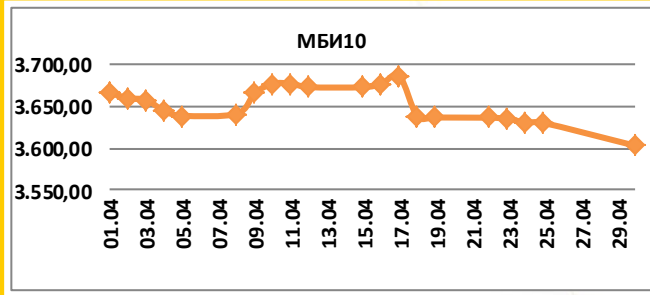
MBI10

Value at 30.04.2019 **3.603,57**

MAX Value in April (17.04.2019) 3.686,48

MIN Value in April (30.04.2019) 3.603,57

% of change from 28.12.2018 3,88%

All about MBI10 on: <http://www.mse.com.mk/Indicies.aspx?Index=MBI10>

Composition of MBI10	Turnover (denars)	Volume	Num. of trans.	Last average price	% of monthly change of price
----------------------	-------------------	--------	----------------	--------------------	------------------------------

Alkaloid AD Skopje	57.998.799	6.789	233	8.300,25	-2,35
Granit AD Skopje	15.073.883	18.202	115	832,42	1,51
Komercijalna banka AD Skopje	161.828.952	29.103	448	5.204,89	-7,87
Makpetrol AD Skopje	25.560.468	492	128	52.500,00	1,94
Makedonijaturist AD Skopje	4.940.903	951	35	5.249,25	3,92
Stopanska banka AD Skopje	18.720.785	16.243	83	1.030,12	-12,58
TTK banka AD Skopje	11.572.009	8.380	73	1.380,18	0,01
Makedonski Telekom AD Skopje	5.432.900	18.330	50	299,11	2,13
Ohridska banka AD Skopje	9.261.571	1.518	45	6.050,00	-2,63
NLB Banka AD Skopje	57.372.309	3.699	52	15.965,40	4,35

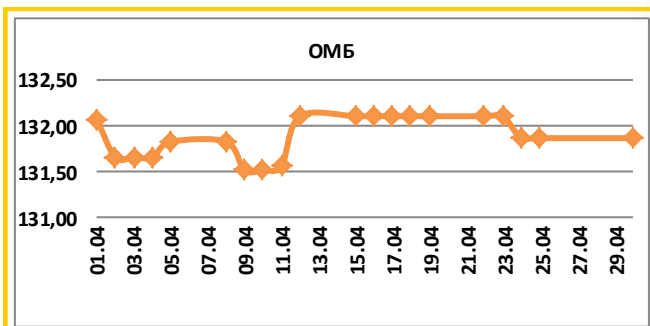
OMB

Value at 30.04.2019 **131,87**

MAX Value in April (12.04.2019) 132,11

MIN Value in April (09.04.2019) 131,52

% of change from 28.12.2018 0,43%

All about OMB on: <http://www.mse.com.mk/Indicies.aspx?Index=OMB>

Composition of OMB	Turnover (denars)	Volume	Num. of trans.	Last average price	% of monthly change of price
--------------------	-------------------	--------	----------------	--------------------	------------------------------

Government bonds-denationalization IX issue (RMDEN09)		0	0	98,30	0,00
Government bonds-denationalization X issue (RMDEN10)		0	0	99,80	0,00
Government bonds-denationalization XI issue (RMDEN11)		0	0	99,00	0,00
Government bonds-denationalization XII issue (RMDEN12)	1.581.680	26.251	5	98,00	-0,51
Government bonds-denationalization XIII issue (RMDEN13)	422.414	6.994	2	98,50	-0,51
Government bonds-denationalization XIV issue (RMDEN14)	1.521.744	25.251	4	98,00	-0,81
Government bonds-denationalization XV issue (RMDEN15)	138.308	2.295	2	98,00	0,00
Government bonds-denationalization XVI issue (RMDEN16)	20.166.935	332.914	21	98,00	0,00
Government bonds-denationalization XVII issue (RMDEN17)	5.511.793	91.934	10	97,50	-0,51



MONTHLY STATISTICAL BULLETIN

MBI10 LISTED COMPANIES RATIOS

Issuer	P/E Ratio ¹	Dividend yield ²	Foreign investors participation in April 2019	Foreign investors participation in March 2018	Change
Alkaloid AD Skopje	13,78	3,75%	3,54%	3,54%	0,00%
Granit AD Skopje	33,98	3,33%	6,29%	6,47%	-0,18%
Komercijalna banka AD Skopje	6,62	7,91%	5,87%	6,10%	-0,23%
Makpetrol AD Skopje	7,67	1,90%	1,50%	1,49%	0,01%
Makedonijaturist AD Skopje	21,18	3,92%	0,87%	0,87%	0,00%
Stopanska banka AD Skopje	6,42	7,46%	92,41%	92,40%	0,01%
TTK banka AD Skopje	12,37	7,61%	1,38%	1,38%	0,00%
Makedonski Telekom AD Skopje	20,17	6,12%	1,48%	1,49%	-0,01%
Ohridska banka AD Skopje	5,41	1,12%	76,04%	76,04%	0,00%
NLB banka AD Skopje	6,61	3,83%	88,94%	88,94%	0,00%

[1] Share price at last day of trading in currently month, / Earnings per share

[2] The ratios are calculated using the data from the last published Audited financial reports and last paid dividend.

FOREIGN INVESTORS—OFFICIAL MARKET

April 2019	Foreign Legal investors April 2019	Foreign private investors April 2019	Total Foreign entities April 2019	Total Foreign entities March 2019	Change
Shares[3]	34,57%	1,24%	35,81%	35,81%	0,00%
Bonds[4]	0,12%	0,27%	0,39%	0,45%	-0,06%
Total Official market	33,34%	1,21%	34,55%	34,55%	0,00%

[3] Data as last day of trading in currently month according to the Central Securities Depository, regarding the participation of the foreign investors in the number of shares.

[4] Data as last day of trading in currently month according to the Central Securities Depository, regarding the participation of the foreign investors in the total nominal value of bonds.

FOREIGN AND DOMESTIC INVESTORS IN THE TOTAL TURNOVER [5] *

	BUYING % of total	SELLING % of total
Foreign private investors	1,12%	0,33%
Foreign Legal investors	2,45%	12,39%
Total Foreign Legal entities	3,58%	12,72%
Domestic private investors	65,85%	60,51%
Domestic Legal investors	30,57%	26,77%
Total Domestic Legal entities	96,42%	87,28%

[5] Data as last day of trading in currently month according to the Central Securities Depository, regarding the participation of the foreign and domestic investors in the total turnover.

Note: The public offer of the convertible bonds of Central Cooperative Bank AD Skopje is not taken into account in the calculation of the percentages.

TURNOVER PER MEMBERS / in denars

Member	Code	Trading in BEST system	% of trading in BEST sys.	Block (denars)	% block	Public auctions	% of Public auctions	Public offering	% of Public offering	Total
ILIRIKA INVESTMENTS AD Skopje	IL	162.747.181	23,03	64.466.350	30,53	0	0,00	0	0,00	227.213.531
Eurohaus AD Skopje	EH	85.046.621	12,04	103.630.446	49,08	0	0,00	0	0,00	188.677.067
Komercijalna banka AD Skopje	KB	116.382.551	16,47	6.071.400	2,88	0	0,00	0	0,00	122.453.951
Sparkase Banka Makedonija AD Skopje	SP	97.211.936	13,76	0	0,00	0	0,00	0	0,00	97.211.936
NLB Banka AD Skopje	TN	56.377.065	7,98	21.327.152	10,10	0	0,00	0	0,00	77.704.217
INVESTBROKER AD Skopje	MI	54.350.667	7,69	0	0,00	0	0,00	0	0,00	54.350.667
TTK Banka Skopje	TK	42.336.207	5,99	5.655.000	2,68	0	0,00	0	0,00	47.991.207
INOVO BROKER AD Skopje	IN	44.876.639	6,35	0	0,00	0	0,00	0	0,00	44.876.639
Stopanska banka AD Skopje	SB	27.950.412	3,96	10.000.080	4,74	0	0,00	0	0,00	37.950.492
Eurostandard Banka AD Skopje	ES	11.884.574	1,68	0	0,00	0	0,00	0	0,00	11.884.574
Fersped Broker AD Skopje	FR	7.394.523	1,05	0	0,00	0	0,00	0	0,00	7.394.523
Total		706.558.376	100,00	211.150.428	100,00	0	100,00	0	100,00	917.708.804

Turnover via BEST system and turnover in block trades is calculated on the basis of double counting, in order to include the executed cross trades by the MSE members in the structure of the overall MSE turnover. As since July 13, during the government auctions on the selling side there is no brokers (i.e. MSE performs this role), the turnover derived from government auctions is still calculated on the basis of single counting.

MONTHLY STATISTICAL BULLETIN

AS A REMINDER

The product of the Macedonian Stock Exchange **BESTNET ANALYTICS** is a modern internet service that helps investors in building well-founded investment strategies and in bringing valuable investment decisions.

BESTNET ANALYTICS contains:

- Data for more than **100** companies traded on the Macedonian Stock Exchange
- More than **70** different financial indicators of companies and more than **40** indicators for banks
- Monitoring and comparing the values for the last **3** years
- Tracking results by quarters
- Data in den, euros and dollars
- Data for paid dividends from companies for the last **4** years
- Data for the major shareholders of the company
- Data for management bodies of the company
- Data for related companies
- Comparison and monitoring of a large number of financial indicators
- Monitoring indicators by sectors and industries
- Graphic display of technical indicators
- Over **40** technical indicators and oscillators
- Monitoring of investments, determining their current value
- Calculation of gains / losses from unrealized transactions
- Calculation of gains / losses from trades executed
- Simulated portfolios

Шифра на XB	Датум на трансакција	Број на трансакција	Количина	Куповна вредност - вкупно (во ден.)	Датум на последна цена	Последна просечна цена	Вкупна вредност (во ден.)	Нереализирана добитка / загуба (во ден.)	% промена од вкупна вредност на XB	% од вредноста на вкупните вложувања
GRNT	17.02.2009	X52515136	600,00	360.000,00	21.01.2009	653,11	391.866,00	1.800.000,00	133,33%	3,74%
TELE	11.06.2009	1235649	600,00	360.000,00	21.01.2009	653,11	391.866,00	31.866,00	8,85%	1,00%
скратен преглед на поединечна трансакција										
Македонски Телеком Скопје (TELE)										
Тип на хартија	Share		Куповна вредност - вкупно (во ден.)		360.000,00		Датум на последна цена		21.01.2009	
Датум на трансакција	11.06.2009		Последна просечна цена		653,11		Нето вредност (во ден.)		391.866,00	
Број на трансакција	1235649		Акмулирана камата (во ден.)		0,00		Вкупна вредност (во ден.)		391.866,00	
Количина	600,00		Нереализирана добитка / загуба (во ден.)		31.866,00		% промена од купување на XB		8,85%	
Куповна цена (во ден.)	600,00		% од вредноста на вкупните вложувања		1,00%					
Номинална вредност	0,00 MKD									
Куповна вредност (во ден.)	360.000,00									
Купена акумул. камата (во ден.)	0,00									
Трансакциони трошоци (во ден.)	500,00									
детален преглед на поединечна трансакција										
P.Македонија - денационализација 01 (PMDE01)										
Тип на хартија	Bond		Куповна вредност - вкупно (во ден.)		107.092,08		Датум на последна цена		27.11.2007	
Датум на трансакција	11.07.2008		Последна просечна цена		85,00		Нето вредност (во ден.)		116.662,50	
Број на трансакција	1919		Акмулирана камата (во ден.)		1.238,85		Вкупна вредност (во ден.)		117.888,35	
Количина	2.250,00		Нереализирана добитка / загуба (во ден.)		11.198,57		% промена од купување на XB		10,05%	
Куповна цена (во %)	77,50		% од вредноста на вкупните вложувања		0,30%					
Номинална вредност	1,00 EUR									
Куповна вредност (во ден.)	106.689,77									
Купена акумул. камата (во ден.)	402,31									
Трансакциони трошоци (во ден.)	500,00									
TOTAL			36.067.092,08		62.684.319,35		26.617.629,57		100,00%	

Опис на XB	Податоци од тргувањето
Лазарен сегмент	Официјален пазар
Лазарен подсегмент	Берзанска котација - обични акции
Тип на XB	Обични акции
ISIN број	MKALKA101011
Вкупни издадени XB	1431353
Шифра на XB	ALK
Номинална вредност	25,56 EUR
Дејења на цената и прометот	
Највисока цена во посл. 52 недели	4.599,00
Најниска цена во посл. 52 недели	3.799,00
% промена во посл. 30 дена	8,48%
% промена во посл. 3 месеци	6,98%
% промена во посл. 6 месеци	0,80%
% промена во посл. 1 година	-4,07%
Просечен дневен промет во посл. 30 дена	645.146,23
Просечен дневен промет во посл. 3 месеци	812.362,12
Просечен дневен промет во тековната година	626.836,29
Просечен дневен промет во посл. 52 недели	1.304.591,88
Показатели по акција за издавачот	
Коefициент цена / добитка	10,43
Дивиденден принос	3,98%
Коefициент цена / Книговодствена вредност по акција	0,91
Коefициент цена / Акмулирана добитка по акција	2,62
Коefициент цена / приходи од продажба	1,01
Коefициент цена / парични прилими од оперативни активности	13,59
Коefициент цена / оперативна добитка	8,93
Коefициент цена / EBITDA	6,35
Највисок P/E во посл. 52 недели	11,46
Најнисок P/E во посл. 52 недели	9,47
Нето добитка по акција за посл. 12 месеци	430,59
Коefициент цена / добитка за посл. 12 месеци	9,77


For more information on : www.bestnet.com.mk

КОМЕРЦИЈАЛЕН ОГЛАС



КомРау апликација на Комерцијална банка

ТВОЈОТ МОБИЛЕН ПАРИЧНИК



комерцијална Банка
аџ скопје



mastercard.

Со новата апликација на **Комерцијална банка** повеќе не мора да носиш паричник со себе. Сега со **КомРау** можеш едноставно и сигурно да плаќаш со твојот мобилен телефон. Симни ја бесплатно од Google Play и искористи го промотивниот период за бесплатна дигитализација на две **Mastercard®** картички. Апликацијата е достапна за мобилни телефони со најмалку Android™ 4.4 и NFC технологија. За повеќе информации посети ја нашата веб-страница или некоја од нашите филијали.

Android е заштитен знак на Google LLC.

www.kb.com.mk
контакт центар: (02) 3 296 800



МАКЕДОНСКА БЕРЗА
MACEDONIAN STOCK EXCHANGE